



Vollwand EI30 "Silencium"

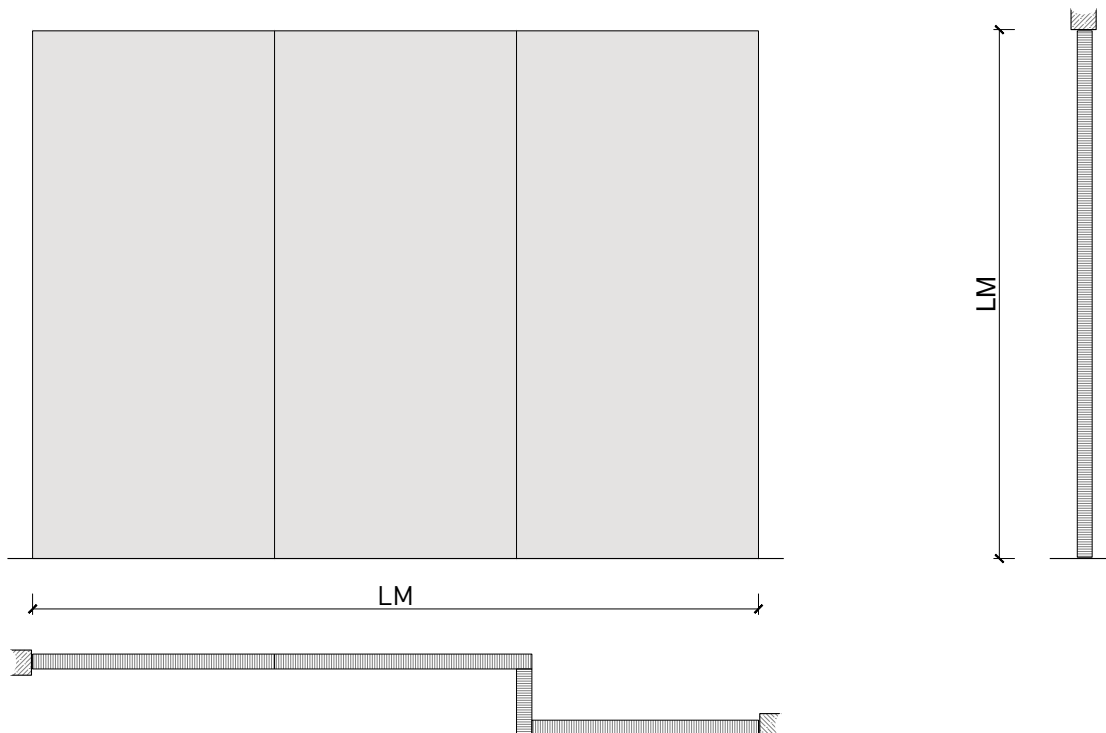
VKF 26342



von Büren + Sommer AG
Schreinerei-Innenausbau-Sicherheitssysteme-Türen
Breitestrasse 16
8572 Berg TG
Tel.: 071 637 70 50
Fax: 071 637 70 59



Übersicht



Beschreibung:

- Feuerhemmende EI30 Vollwand
- EI 30 Anerkennung gem. VKF
LM. max. $\leq \infty$ x \leq 4000 mm
- Schallschutz bis Rw 46 dB
- Kombinierbar mit FST-Türen

Rahmenholz:

- Laubhölzer

Einbau in:

- Massivbauwand
- Leichtbauwand
- Lignum Vollwände EI30, 60 und 90:
gemäss Lignumdokumentation 4.1

Türeinbau:

- Massivholz Rahmentüren 59 mm
- Massivholz Rahmentüren 68 mm
- Sperrtüre 59 mm
- Sperrtüre 68 mm

Holzarten und Oberflächen:

- Laub- und Nadelhölzer
- Deckfurniere
- Kunstharzdecklagen
- Profilierungen
- Roh oder grundiert für Anstrich
- Farblos lackiert oder geölt
- Nach Muster gebeizt und lackiert
- RAL / NCS lackiert oder
Sondertöne

Eigenschaften

Eigenschaft		Vollwand EI30 "Silencium"	
Grundfunktionen	Brandschutz (VKF-Nummer)	26342	
	Schallschutz (SN-EN ISO 10140-2)	bis Rw 46 dB	
Lichtmass LM		≤ endlos x ≤ 4000 mm, Fläche ≤ ∞ m ²	
Einbau	Leichtbauwand (SN-EN 1363-1)	Ja	
	Massivbauwand (SN-EN 1363-1)	Ja	
	Lignumwände (STP)	Ja	
Kombination	FeuerschutzTeam Verglasungssysteme	Nein	
	FeuerschutzTeam Wand	Nein	
Einbauten	Türen 1- und 2-flg.	Ja	
	Schiebetüren 1- bis 8-flg.	Nein	
Besonderheiten	Sonderformen	Nein	
	Eckausführung	Ja	
	gleitender Deckenanschluss	Nein	
	erhöhter Einbau	Nein	
Holzarten	Zargenausführung	Laubholz	
dekorative Oberflächen	Metalle (Edelstahl, Stahl, Messing, vollflächig (verklebt) oder in Teilflächen aufgeklebt)	Nein	
	vorgehängte Doppel	Nein	
	brennbare Oberflächenschicht	Ja	
	dekorative Fräsungen	Ja	
Einbauten	Kabelführungen	Nein	
	Hohlwanddosen	Nein	

Weitere mögliche Ausführungsvarianten und Multifunktionen auf Anfrage.



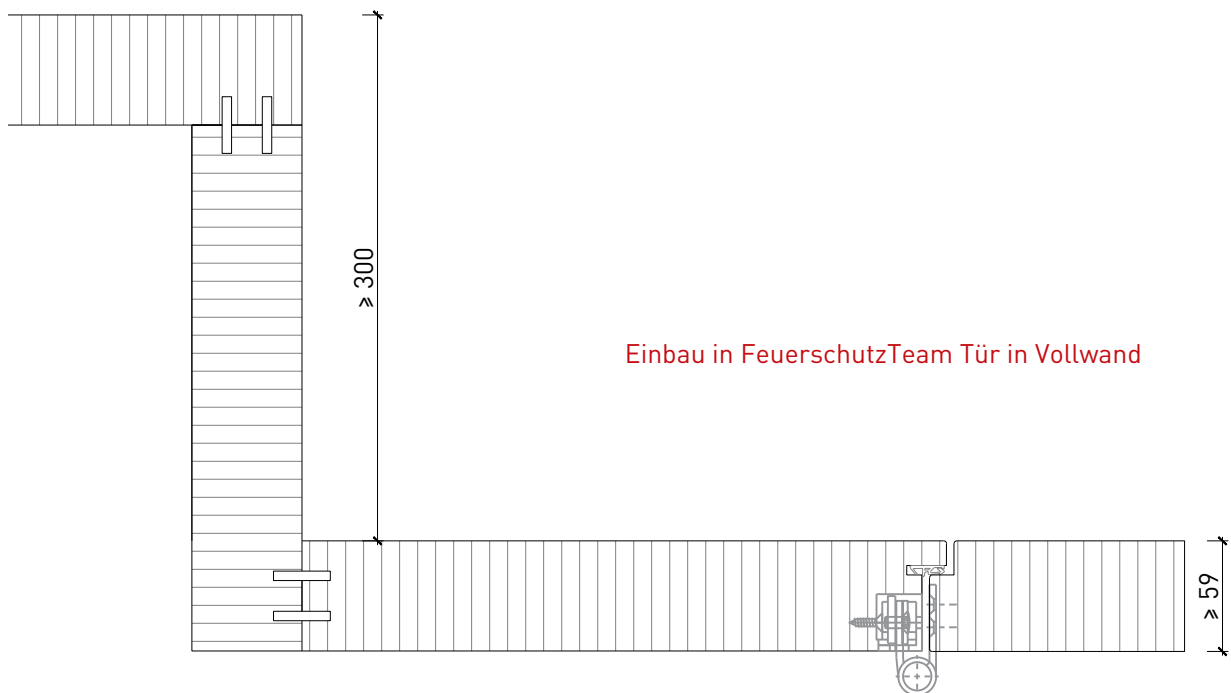
von Büren + Sommer AG
 Schreinerei-Innenausbau-Sicherheitssysteme-Türen
 Breitestrasse 16
 8572 Berg TG
 Tel.: 071 637 70 50
 Fax: 071 637 70 59



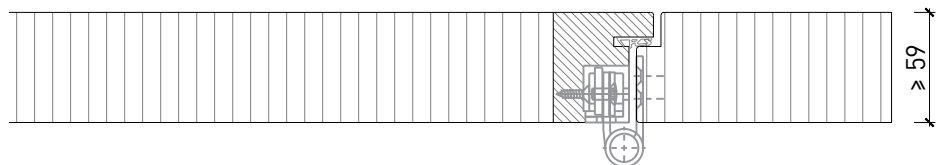
Ausführungsvarianten



Vollwand ≥ 59 mm

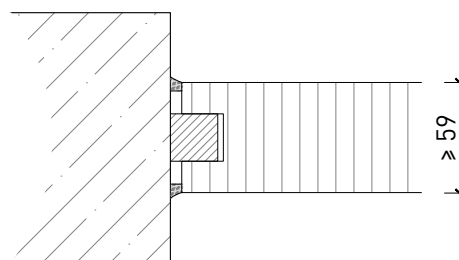
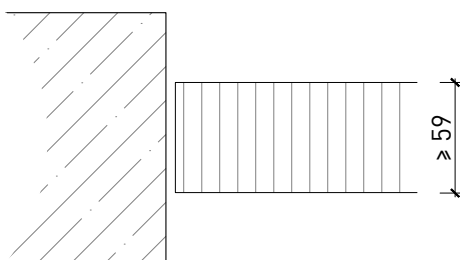
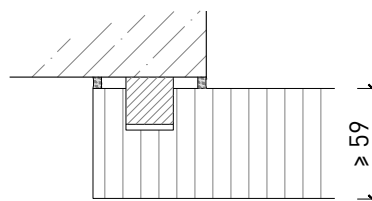
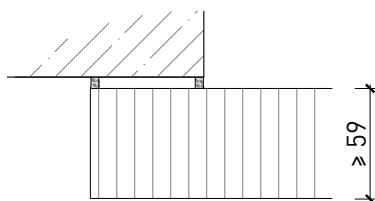


Einbau in FeuerschutzTeam Tür in Vollwand



Weitere mögliche Ausführungsvarianten und Multifunktionen auf Anfrage.

Montagevarianten



Weitere mögliche Ausführungsvarianten und Multifunktionen auf Anfrage.